

Colegio de Profesionistas “Compartir Conocimiento” A.C.



INFORME DE PREFERENCIA ELECTORAL EN SANTA CRUZ XOXOCOTLAN

31 de Enero de 2024

1. Introducción

El presente informe exhibe los resultados derivados del estudio de preferencia electoral, efectuado en la semana del 21 al 27 de enero de 2024, en el municipio de Santa Cruz Xoxocotlán, bajo la responsabilidad del Colegio de Profesionistas Compartir Conocimiento. La finalidad primordial de esta indagación radica en la confrontación y análisis de las preferencias electorales manifestadas por la población con relación a los líderes predominantes en la demarcación municipal. Este ejercicio investigativo tiene como propósito fundamental proporcionar una radiografía detallada del panorama político en el momento específico, facilitando, de esta manera, la toma de decisiones fundamentadas en datos objetivos y verificables.

2. Nota metodológica

Se **emplearon fórmulas estadísticas para la obtención de muestras aleatorias estratificadas**, calculándose una muestra requerida de **1,000 encuestas**, distribuidas de manera proporcional en las secciones electorales de mayor relevancia en términos electorales.

En consecuencia, las encuestas recolectadas ostentan un nivel de confianza del **98%**, con un margen de error de $\pm 2\%$, y considerando una heterogeneidad del 50%.

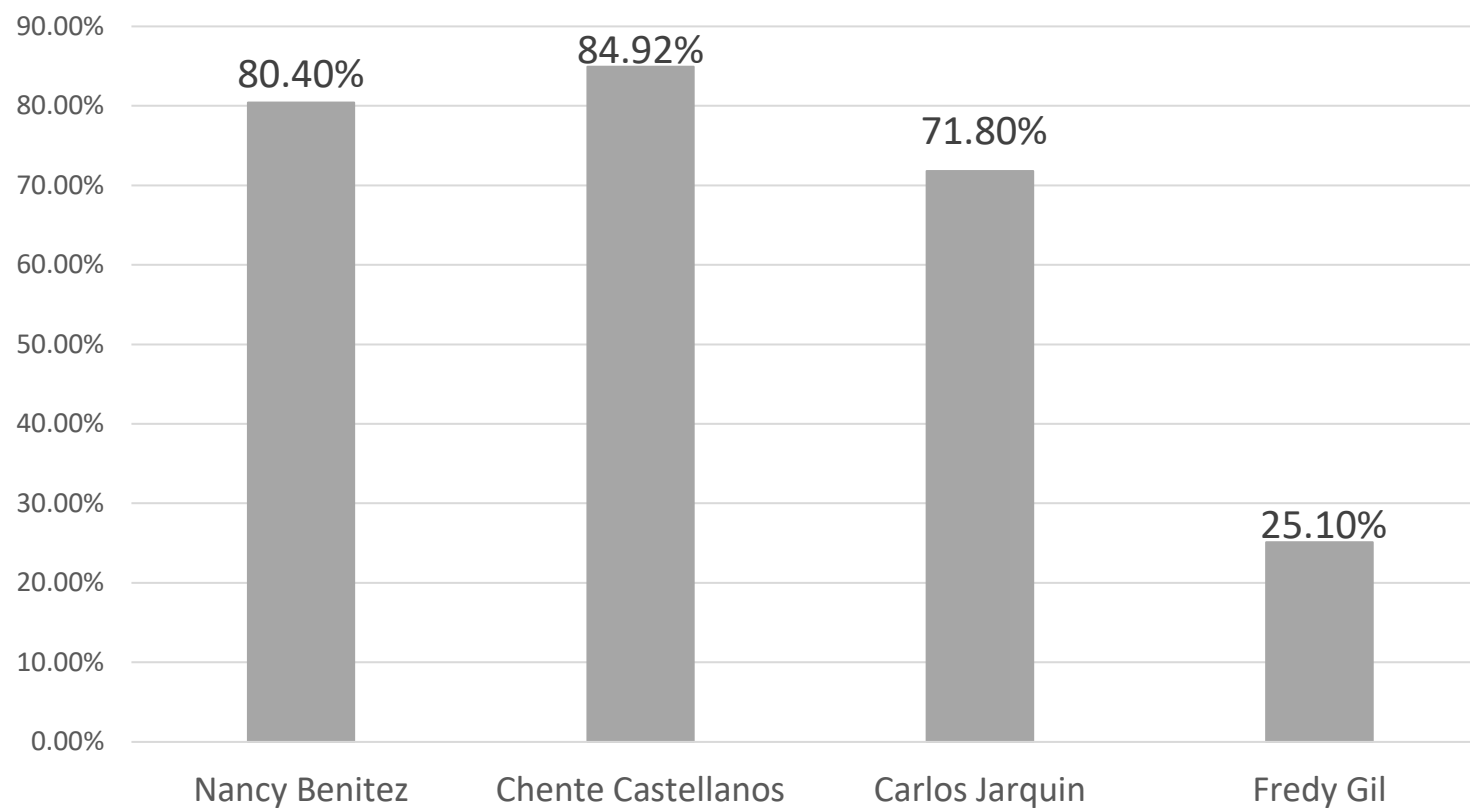
Es imperante destacar que se llevó a cabo la realización de **1,003 encuestas efectivas** mediante un proceso de visita domiciliaria, superando así la cuota inicial de muestreo planificada. Este hecho fortalece la robustez y representatividad de los datos recopilados en el estudio.

2. Nota metodológica

La asignación de las encuestas en las diversas secciones electorales del Municipio de Santa Cruz Xoxocotlán se configuró de la siguiente manera:

Consecutivo	Sección Electoral	Votación	Muestra
1	1722	6098	146
2	1720	3933	94
3	1718	3344	80
4	1728	3253	78
5	1726	2884	69
6	1727	2642	63
7	1723	2120	51
8	1721	2102	50
9	1725	2089	50
10	1719	1708	41
11	1717	1698	41
12	1724	1498	36
13	1729	1444	35
14	1715	1404	34
15	037	1207	29
16	1713	990	24
17	1716	980	23
18	1714	849	20
19	1712	819	20
20	038	771	16
Total de encuestas			1,000

3. Preferencia electoral efectiva



1. ¿Conoce usted a alguno de los siguientes ciudadanos? Sí los conoce.

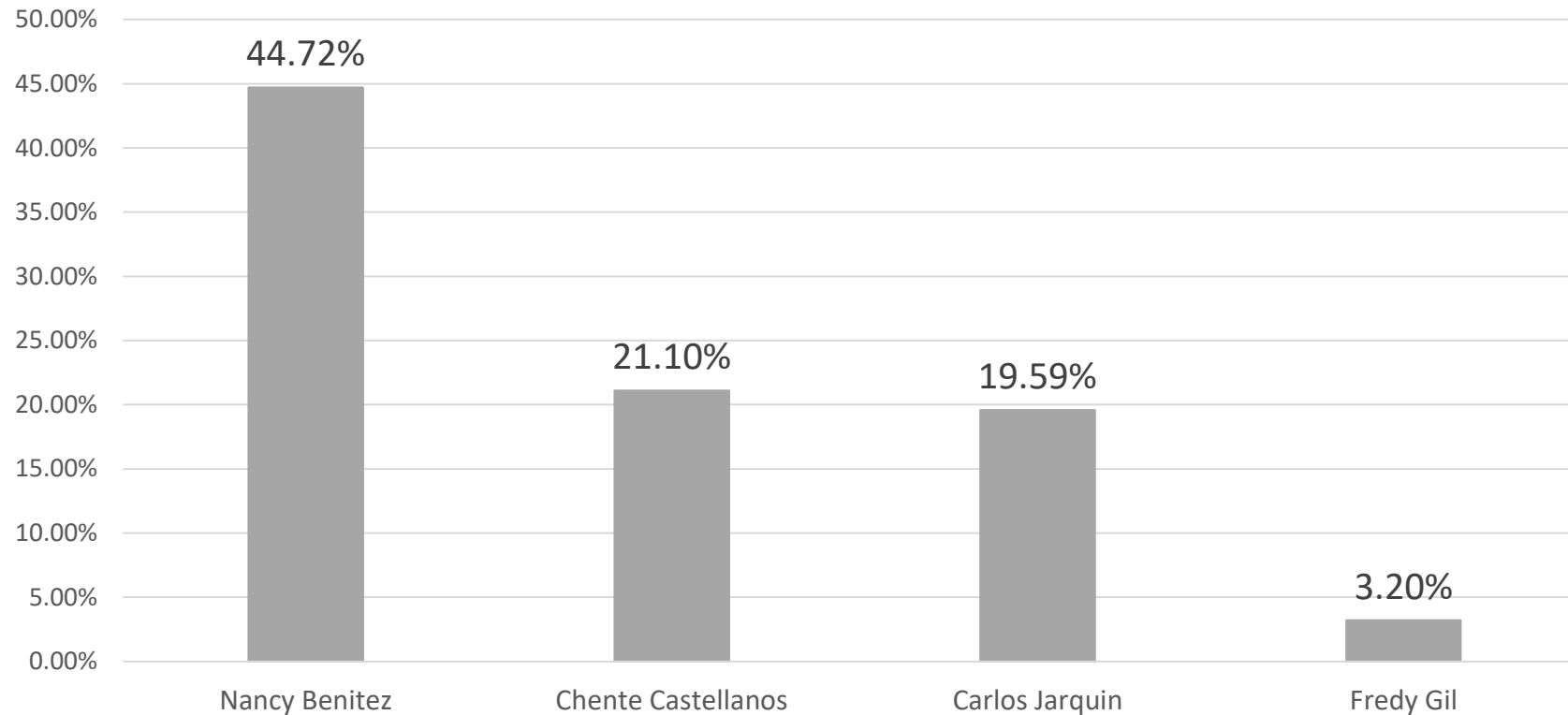
Nota: la suma de los % no da 100% ya que hubo encuestados que dijeron conocer a más de una persona.

Colegio de Profesionistas “Compartir Conocimiento” A.C.

Análisis

El análisis del nivel de conocimiento de los ciudadanos revela que Chente Castellanos, respaldado por sus recorridos de obras y su actual posición como edil, ostenta la mayor tasa de reconocimiento, alcanzando el 84%. No obstante, es relevante destacar que Nancy Benítez, con un 80% de reconocimiento, exhibe un sólido nivel de notoriedad entre la población, a pesar de no contar con una presencia directa en el territorio.

3. Preferencia electoral efectiva



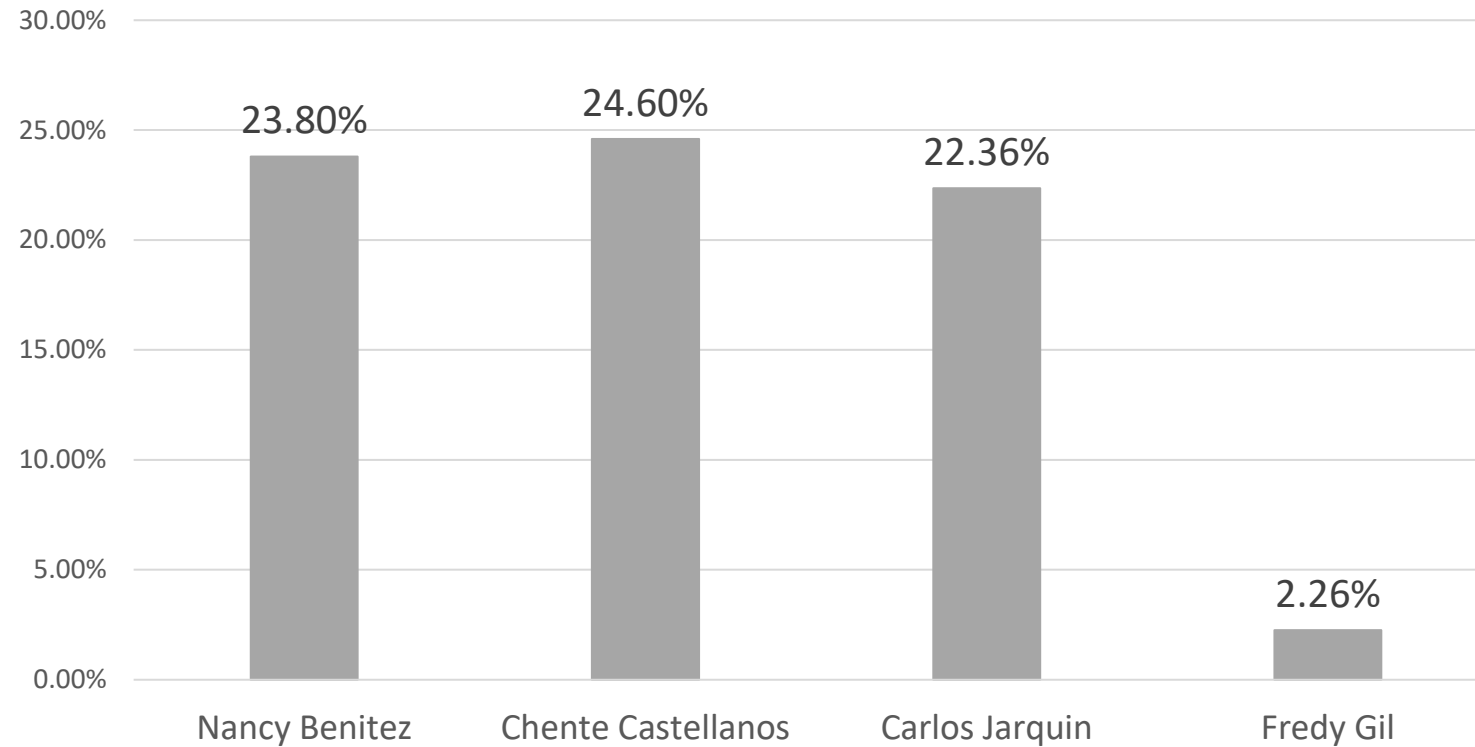
2. ¿Quién de entre estos ciudadanos considera usted que posee las capacidades más sobresalientes y necesarias para gobernar Santa Cruz Xoxocotlán?

Colegio de Profesionistas “Compartir Conocimiento” A.C.

Análisis

En cuanto a la evaluación de la capacidad de gobernar, se observa que Chente Castellanos enfrenta un desafío significativo al registrar un 21%. En contraste, ante esta coyuntura, Nancy Benítez emerge como una alternativa viable para la ciudadanía, alcanzando un 44%. Esta cifra sugiere que es percibida como una figura competente para liderar y generar resultados, particularmente en respuesta a la insatisfacción generada por la gestión actual del actual edil. Este análisis indica una valoración positiva hacia la capacidad de liderazgo de Nancy Benítez en contraposición a la percepción menos favorable de Chente Castellanos en términos de aptitud para gobernar.

3. Preferencia electoral efectiva

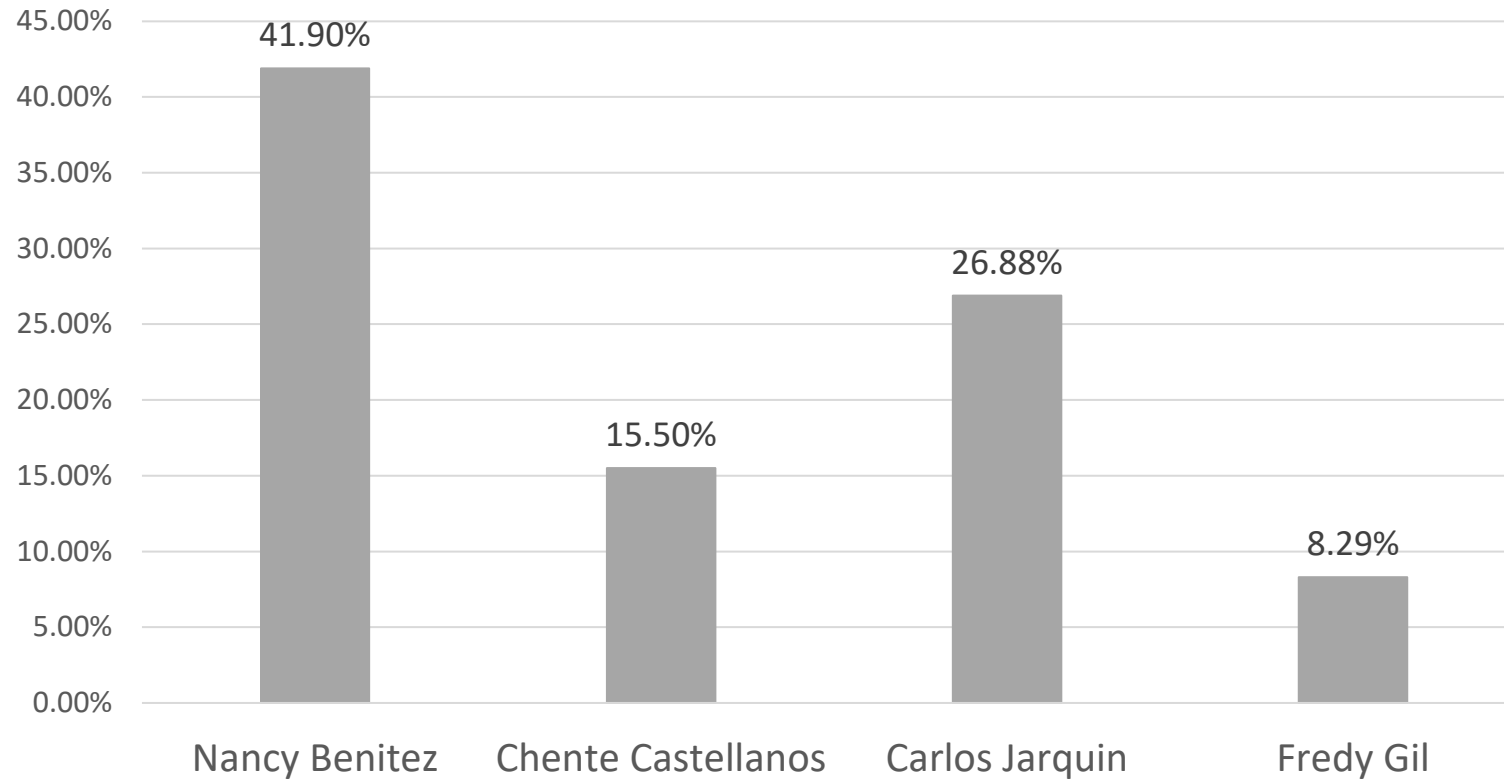


3. En su opinión, ¿Quién de estos ciudadanos es percibido como la persona más honesta?

Análisis

En relación con la indagación sobre la percepción de honestidad en los candidatos, se evidencia que la mayoría de la población concuerda en que este atributo es escasamente atribuido a los postulantes. En particular, Chente Castellanos obtiene un 24%, Nancy Benítez un 23%, y Carlos Jarquín un 22%. Esta constatación revela una tendencia hacia la percepción limitada de honestidad en los contendientes.

3. Preferencia electoral efectiva



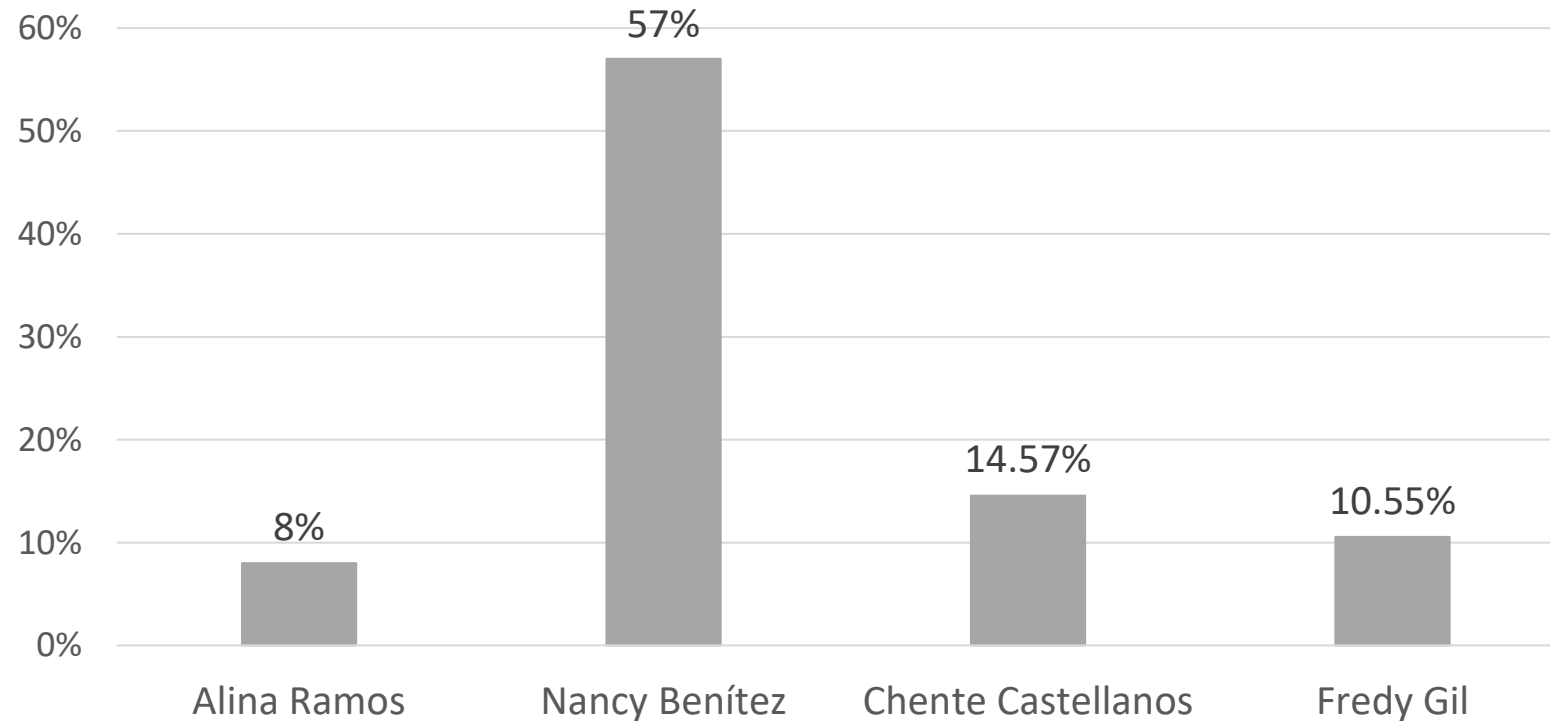
4. ¿Por cuál de estos ciudadanos votaría como
Presidente (a) Municipal de Santa Cruz Xoxocotlán?

Colegio de Profesionistas “Compartir Conocimiento” A.C.

Análisis

En el contexto de la interrogante sobre la preferencia electoral de la población, se constata que el nivel de conocimiento individual de los candidatos cede su prominencia, dando paso a una dinámica donde la preferencia electoral efectiva se erige como factor determinante. En este escenario, Chente Castellanos experimenta una disminución significativa, obteniendo un respaldo del 15%. En contraste, Nancy Benítez emerge como la opción predominante, con un respaldo del 41%, seguida por Carlos Jarquín, quien alcanza un 26%. Cabe destacar que Fredy Gil no presenta perspectivas viables en esta evaluación electoral. Este análisis resalta la relevancia de la preferencia electoral como factor preponderante en las decisiones de la población, al tiempo que señala cambios significativos en la percepción de los candidatos en función de este indicador.

3. Preferencia electoral efectiva



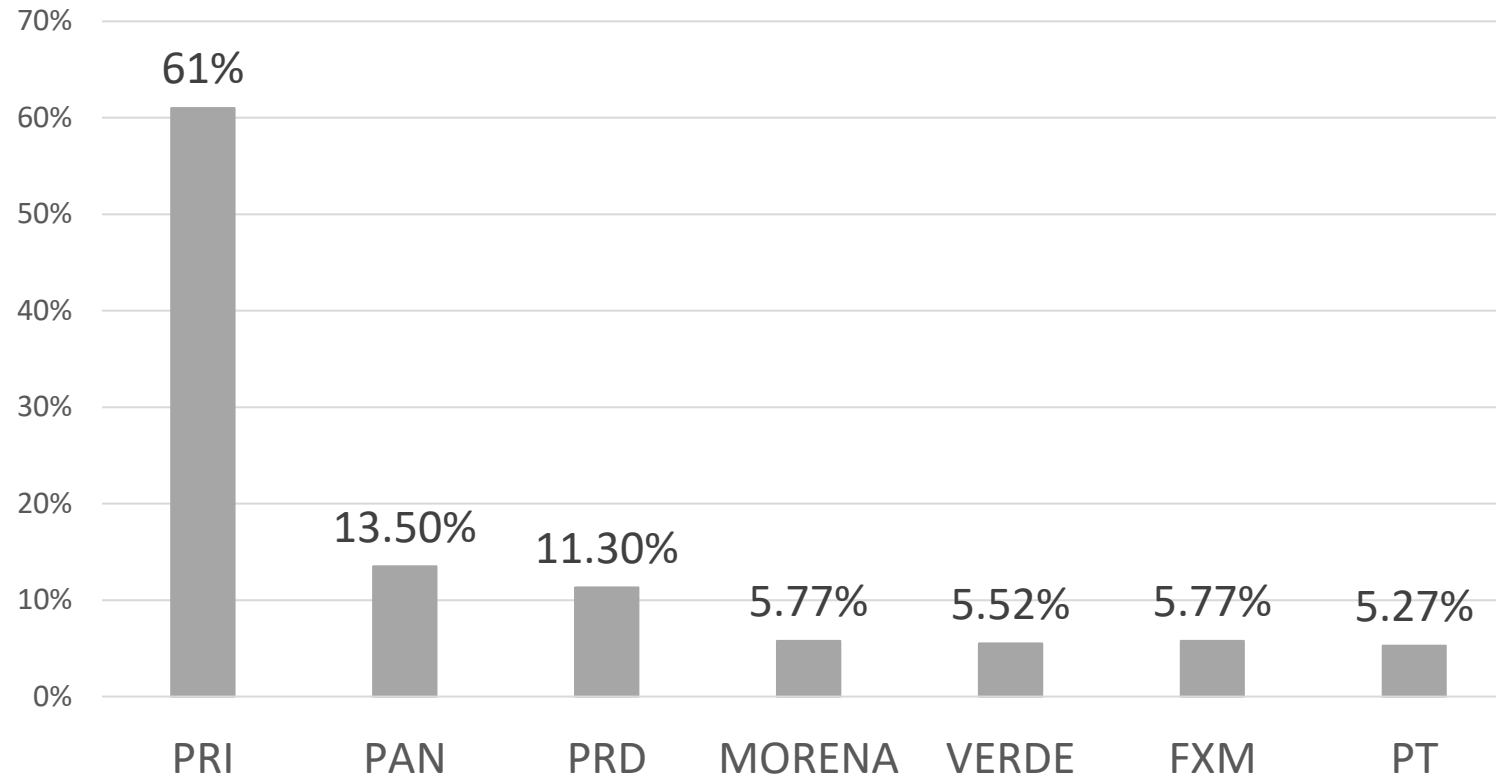
5. De la siguiente lista de nombres, ¿Por quién votaría como su próximo Presidente (a) Municipal de Santa Cruz Xoxocotlán?

Análisis

En el escenario propuesto, la dinámica de la contienda sufre una modificación sustancial con la salida de Carlos Jarquín y la inclusión de Alina Ramos como contendiente. En esta nueva configuración, se observa un aumento generalizado en la preferencia electoral de todos los participantes. En este contexto, Nancy Benítez experimenta un notorio incremento, alcanzando un respaldo del 57%, mientras que Alina Ramos obtiene un 8%. Por su parte, Chente Castellanos registra un 14%, y Fredy Gil logra un 10%. Estos resultados indican una mejora en la preferencia electoral efectiva para todos los contendientes en comparación con la configuración anterior.

Este fenómeno sugiere que la presencia previa de Carlos Jarquín generaba un escenario de mayor competitividad, caracterizado por márgenes de votación más ajustados. La modificación en la composición de los candidatos ha influido en una redistribución de la preferencia electoral, presentando un panorama más dinámico y, en este caso, propiciando un incremento general en los niveles de apoyo hacia los candidatos restantes.

3. Preferencia electoral efectiva



6. ¿Por qué partido no votaría usted?

Análisis

Los partidos aliados a MORENA, incluyendo al Partido Verde, Fuerza por México y el Partido del Trabajo (PT), mantienen una significativa aceptación entre la población, atribuible a su habilidad para colaborar y formar coaliciones con el partido en el poder. Contrariamente, los partidos de oposición, como el Partido de la Revolución Democrática (PRD), el Partido Acción Nacional (PAN) y, en particular, el Partido Revolucionario Institucional (PRI), no disfrutan de una preferencia notable entre el electorado. En este sentido, el 61% de los votantes manifiesta su intención de no votar por el PRI, mientras que el PAN y el PRD enfrentarían un rechazo del 13% y el 11%, respectivamente. Este escenario sugiere que los partidos de oposición serán los menos favorecidos en la próxima elección, mientras que MORENA exhibe una baja proporción de personas que no considerarían votar por dicho partido.

4. Conclusiones generales.

El proceso de toma de decisiones electorales se encuentra inextricablemente ligado a una amalgama de factores, que abarcan desde el nivel de conocimiento de los candidatos hasta la percepción de su idoneidad para desempeñar funciones gubernamentales. Esta confluencia de elementos da forma a un escenario electoral dinámico y altamente competitivo. Se considera imperativo realizar un seguimiento riguroso de dicho escenario con el propósito de validar el marco estadístico empleado. Este escrutinio continuo permitirá corroborar la congruencia entre las proyecciones estadísticas y los resultados de las nominaciones y triunfos electorales subsiguientes.